

WIESECKER® GROUP

**EINFACH
MIETEN!**

Mietkatalog

LKW-Arbeitsbühnen



Sicheres Arbeiten in jeder Höhe!



Bundesweite Vermietung

 **0800 97 97 111**

dispo@rentlift.de · www.rentlift.de



Qualität, Arbeitsschutz, Sicherheit

Wir arbeiten nach den Empfehlungen der Gesellschaft QAS – Qualität/Arbeitsschutz/Sicherheit. Durch unsere jährlichen Prüfungen und Unterweisungen gewährleisten wir 100 % Sicherheit für unsere Kunden und Mitarbeiter.



Inhalt

Vorteile und Einsatzmöglichkeiten	04
Geräteverfügbarkeit in Deutschland und Europa	05
Arbeitshöhe 16 Meter (Gelenk-Teleskop)	06
Arbeitshöhe 18 Meter (Teleskop)	07
Arbeitshöhe 20 Meter (Gelenk-Teleskop)	08
Arbeitshöhe 22 Meter (Teleskop)	09
Arbeitshöhe 25 Meter (Teleskop)	10
Arbeitshöhe 28 Meter (Teleskop)	11
Arbeitshöhe 30 Meter (Teleskop)	12
Arbeitshöhe 32 Meter (Teleskop)	13
Arbeitshöhe 33 Meter (Teleskop)	14
Arbeitshöhe 37 Meter (Teleskop)	15
Arbeitshöhe 45 Meter (Teleskop)	16
Arbeitshöhe 48 Meter (Teleskop)	17
Arbeitshöhe 53 Meter (Teleskop)	18
Arbeitshöhe 64 Meter (Teleskop)	19
Arbeitshöhe 75 Meter (Teleskop)	20
Arbeitshöhe 90 Meter (Teleskop)	21
Bundesweite Bedienschulung · Bedienerausweis	22
So erreichen Sie uns bundesweit	23
Überblick Mietgeräte	24

Hinweis: Die aufgeführten Geräte stellen nur einen Auszug unseres Mietprogramms dar. Spezielle Ausführungen oder Gerätetypen können Sie separat in unserer Zentraldisposition anfragen. Wir beraten Sie gern! ☎ 0800 97 97 111 · dispo@rentlift.de · www.rentlift.de

Vorteile

von LKW-Arbeitsbühnen:

- + großer Arbeitsbereich, große seitliche Reichweite
- + schnell betriebsbereit
- + schmale Abstützung
- + schneller Standortwechsel, zudem sehr wendig
- + hohe Stabilität auch bei großen Höhen
- + sehr große Arbeitshöhen möglich
- + einfache Bedienbarkeit der Arbeitsbühne
- + optimale Beweglichkeit durch Korbarm

Einsatzgebiete

von LKW-Arbeitsbühnen:

- ✓ beim Baumverschnitt
- ✓ bei Reparaturarbeiten oder Ausbesserungsarbeiten
- ✓ im Stahl- und Hallenbau
- ✓ bei Elektromontage
- ✓ bei Anbringung von Lichtwerbung
- ✓ bei Events oder sonstigen Veranstaltungen
- ✓ bei Arbeiten an Fassaden im Außenbereich
- ✓ bei Arbeiten an Industrieanlagen wie Kaminen, Windkraftanlagen, Telefonmasten

Für weitere Informationen kontaktieren Sie unsere Zentralsdisposition kostenfrei unter ☎ 0800 97 97 111 oder besuchen Sie uns auf www.rentlift.de.



Geräteverfügbarkeit

Deutschland

Durch bundesweit eigene Mietstandorte sowie durch unsere erfolgreiche Zusammenarbeit mit Partnerbetrieben sind wir deutschlandweit so gut vernetzt, dass wir Ihnen zu fast 100 Prozent im gesamten Bundesgebiet passende Mietgeräte zur Verfügung stellen können.

Auf Anfrage erhalten Sie von uns eine bundesweit gültige Mietpreisliste und entsprechende Transportstaffeln für Ihre Kalkulation. Nutzen Sie unseren Service!

Europa

Durch Partnerbetriebe in Europa können wir Ihnen auch in folgenden Ländern die gewünschten Geräte zur Verfügung stellen:

- ✓ Belgien
- ✓ Österreich
- ✓ Frankreich
- ✓ Polen
- ✓ Luxemburg
- ✓ Tschechien
- ✓ Niederlande
- ✓ Ungarn

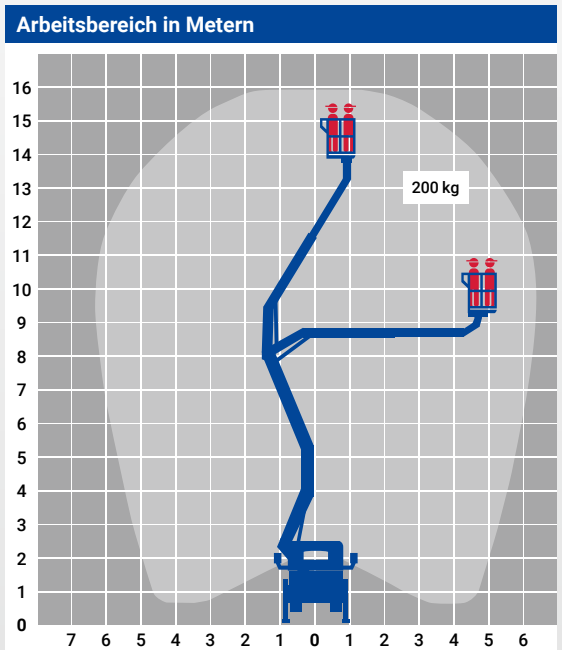


LKW-Arbeitsbühne bis 3,49 Tonnen

Arbeitshöhe 16 Meter



Spezifikationen	
Hubsystem	Gelenk-Teleskop
Arbeitshöhe	16,00 m
Plattformhöhe	14,00 m
max. seitliche Reichweite	6,30 m
max. Knickpunkthöhe	7,90 m
Arbeitskorbgröße	1,40 m × 0,70 m
Korbdrehung	ja
Korbarm/3D Korbarm	ja/ja
max. Abstützbreite	3,10 m
hydraulische Stützen	ja
Schwenkbereich	260°
max. Traglast	200 kg
Transporthöhe	2,65 m
Transportlänge	4,62 m
Transportbreite	1,82 m
zul. Personenzahl	2
Antriebsart	Diesel
Gesamtgewicht	3 500 kg
Führerschein	Klasse B

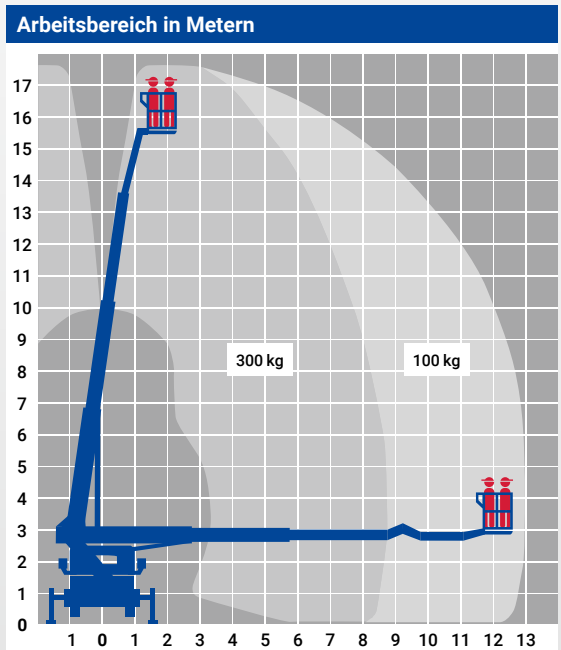


LKW-Arbeitsbühne bis 3,49 Tonnen

Arbeitshöhe 18 Meter



Spezifikationen	
Hubsystem	Teleskop
Arbeitshöhe	17,60 m
Plattformhöhe	15,60 m
max. seitliche Reichweite	13,00 m
max. Knickpunkthöhe	-
Arbeitskorbgröße	1,40 m x 0,70 m
Korbdrehung	ja
Korbarm/3D Korbarm	ja/ja
max. Abstützbreite	3,60 m
hydraulische Stützen	ja
Schwenkbereich	500°
max. Traglast	300 kg
Transporthöhe	3,05 m
Transportlänge	7,40 m
Transportbreite	2,22 m
zul. Personenzahl	2
Antriebsart	Diesel
Gesamtgewicht	3 330 kg
Führerschein	Klasse B

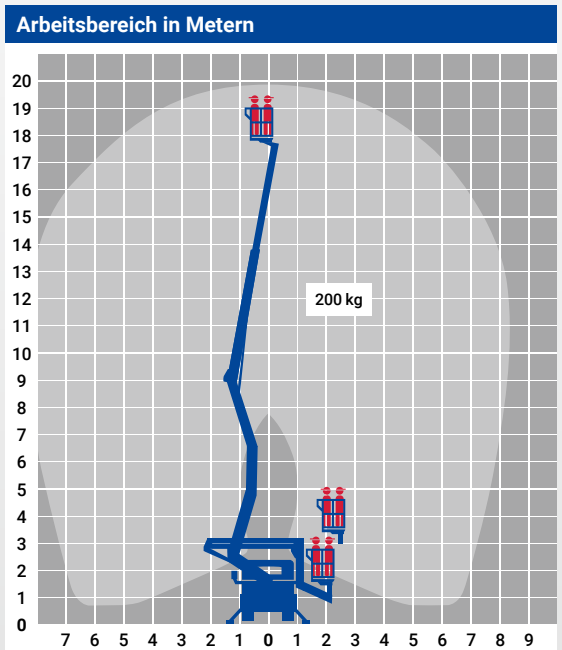


LKW-Arbeitsbühne bis 3,49 Tonnen

Arbeitshöhe 20 Meter



Spezifikationen	
Hubsystem	Gelenk-Teleskop
Arbeitshöhe	19,80 m
Plattformhöhe	17,80 m
max. seitliche Reichweite	8,40 m
max. Knickpunkthöhe	8,50 m
Arbeitskorbgröße	1,40 m x 0,85 m
Korbdrehung	ja
Korbarm/3D Korbarm	ja/ja
max. Abstützbreite	3,60 m
hydraulische Stützen	ja
Schwenkbereich	370°
max. Traglast	200 kg
Transporthöhe	2,89 m
Transportlänge	5,39 m
Transportbreite	2,10 m
zul. Personenzahl	2
Antriebsart	Diesel
Gesamtgewicht	3 320 kg
Führerschein	Klasse B



LKW-Arbeitsbühne bis 3,49 Tonnen

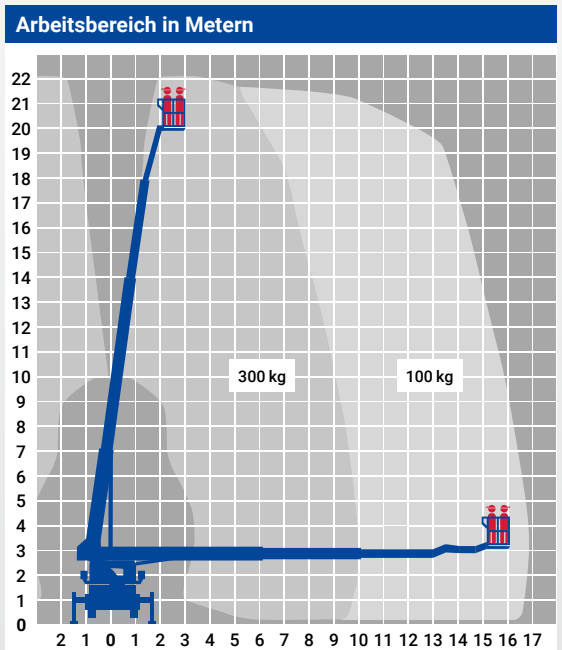
Arbeitshöhe 22 Meter



Allrad Antrieb möglich



Spezifikationen	
Hubsystem	Teleskop
Arbeitshöhe	22,00 m
Plattformhöhe	20,00 m
max. seitliche Reichweite	16,90 m
max. Knickpunkthöhe	-
Arbeitskorbgröße	1,40 m × 0,70 m
Korbdrehung	ja
Korbarm/3D Korbarm	ja/ja
max. Abstützbreite	3,60 m
hydraulische Stützen	ja
Schwenkbereich	500°
max. Traglast	300 kg
Transporthöhe	2,99 m
Transportlänge	7,40 m
Transportbreite	2,22 m
zul. Personenzahl	2
Antriebsart	Diesel
Gesamtgewicht	3 330 kg
Führerschein	Klasse B

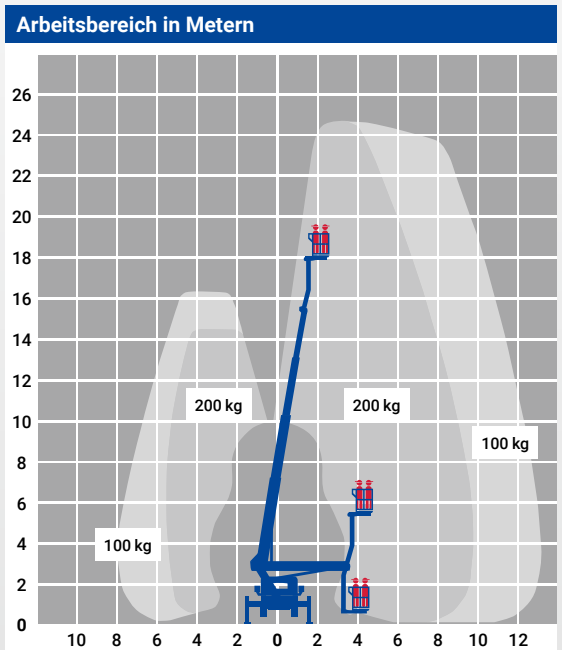


LKW-Arbeitsbühne bis 3,49 Tonnen

Arbeitshöhe 25 Meter



Spezifikationen	
Hubsystem	Teleskop
Arbeitshöhe	24,70 m
Plattformhöhe	22,70 m
max. seitliche Reichweite	13,00 m
max. Knickpunkthöhe	–
Arbeitskorbgröße	1,40 m x 0,70 m
Korbdrehung	ja
Korbarm/3D Korbarm	ja/ja
max. Abstützbreite	3,60 m
hydraulische Stützen	ja
Schwenkbereich	500°
max. Traglast	200 kg
Transporthöhe	2,90 m
Transportlänge	6,87 m
Transportbreite	2,22 m
zul. Personenzahl	2
Antriebsart	Diesel
Gesamtgewicht	3 490 kg
Führerschein	Klasse B

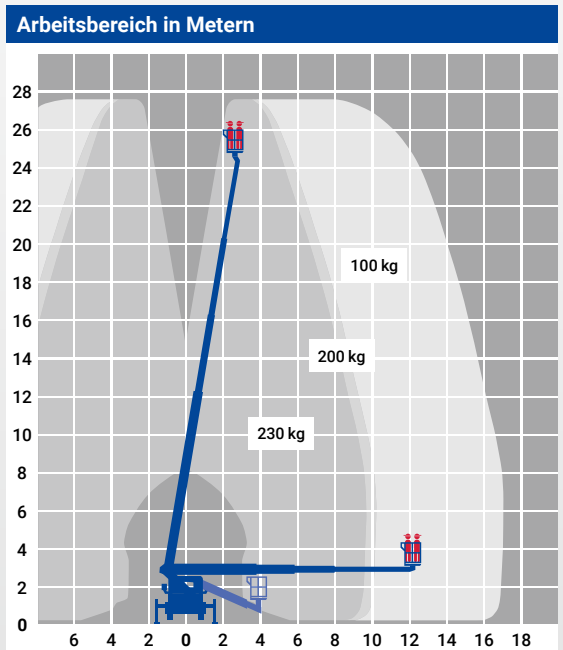


LKW-Arbeitsbühne bis 3,49 Tonnen

Arbeitshöhe 28 Meter



Spezifikationen	
Hubsystem	Teleskop
Arbeitshöhe	27,60 m
Plattformhöhe	25,60 m
max. seitliche Reichweite	17,00 m
max. Knickpunkthöhe	-
Arbeitskorbgröße	1,40 m × 0,70 m
Korbdrehung	ja
Korbarm/3D Korbarm	ja/ja
max. Abstützbreite	3,60 m
hydraulische Stützen	ja
Schwenkbereich	500°
max. Traglast	230 kg
Transporthöhe	2,90 m
Transportlänge	7,85 m
Transportbreite	2,22 m
zul. Personenzahl	2
Antriebsart	Diesel
Gesamtgewicht	3 490 kg
Führerschein	Klasse B



LKW-Arbeitsbühne bis 7,49 Tonnen

Arbeitshöhe 30 Meter

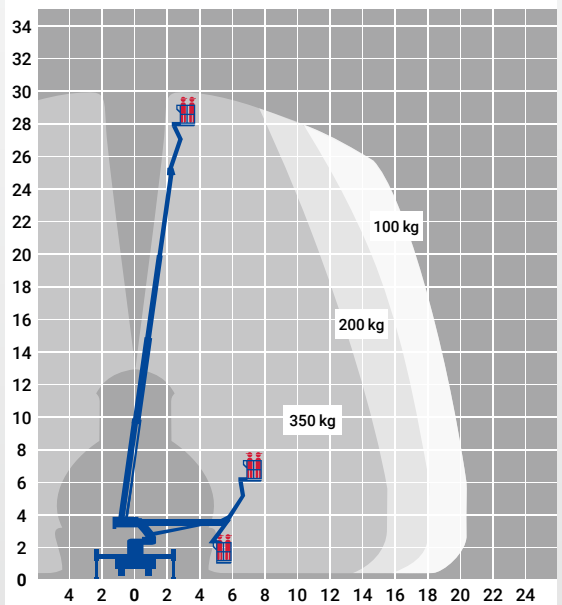


Allrad Antrieb möglich

Spezifikationen

Hubsystem	Teleskop
Arbeitshöhe	30,00 m
Plattformhöhe	28,00 m
max. seitliche Reichweite	20,50 m
max. Knickpunkthöhe	–
Arbeitskorbgröße	1,80 m × 1,00 m
Korbdrehung	ja
Korbarm/3D Korbarm	ja/ja
max. Abstützbreite	5,00 m
hydraulische Stützen	ja
Schwenkbereich	540°
max. Traglast	350 kg
Transporthöhe	3,50 m
Transportlänge	7,60 m
Transportbreite	2,52 m
zul. Personenzahl	2
Antriebsart	Diesel
Gesamtgewicht	7 350 kg
Führerschein	C 1

Arbeitsbereich in Metern



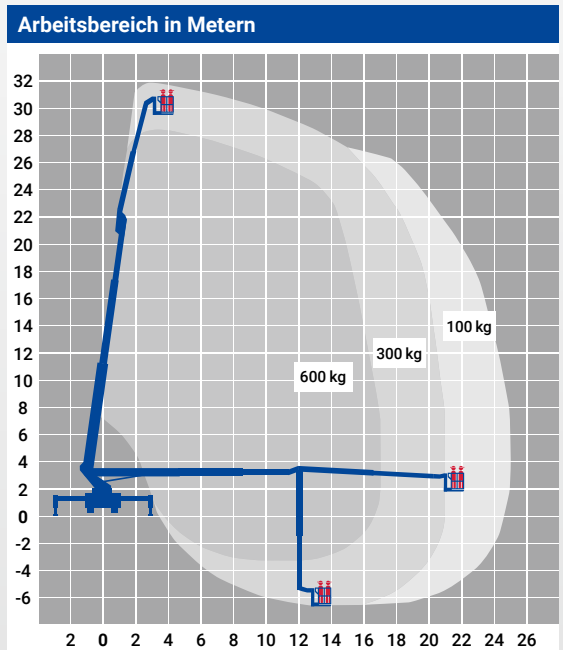
LKW-Arbeitsbühne über 7,49 Tonnen

Arbeitshöhe 32 Meter



Spezifikationen	
Hubsystem	Teleskop
Arbeitshöhe	32 m
Plattformhöhe	30 m
max. seitliche Reichweite	25,5 m
max. Knickpunkthöhe	–
Arbeitskorbgröße	3,88 m × 1,05 m
Korbdrehung	ja
Korbarm/3D Korbarm	ja/ja
max. Abstützbreite	6,20 m
hydraulische Stützen	ja
Schwenkbereich	500°
max. Traglast	600 kg / 700 kg*
Transporthöhe	3,53 m
Transportlänge	8,40 m
Transportbreite	2,50 m
zul. Personenzahl	2
Antriebsart	Diesel
Gesamtgewicht	12 000 kg
Führerschein	C1

* ausstattungsabhängig

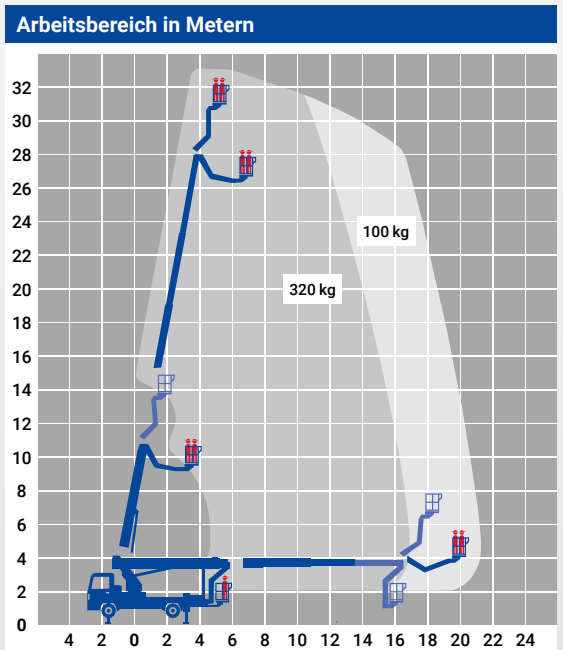


LKW-Arbeitsbühne bis 7,49 Tonnen

Arbeitshöhe 33 Meter



Spezifikationen	
Hubsystem	Teleskop
Arbeitshöhe	33,00 m
Plattformhöhe	31,00 m
max. seitliche Reichweite	21,20 m
max. Knickpunkthöhe	-
Arbeitskorbgröße	1,70 m x 0,86 m
Korbdrehung	ja
Korbarm/3D Korbarm	ja/ja
max. Abstützbreite	5,10 m
hydraulische Stützen	ja
Schwenkbereich	500°
max. Traglast	320 kg
Transporthöhe	3,56 m
Transportlänge	8,79 m
Transportbreite	2,54 m
zul. Personenzahl	2
Antriebsart	Diesel
Gesamtgewicht	7 490 kg
Führerschein	C 1

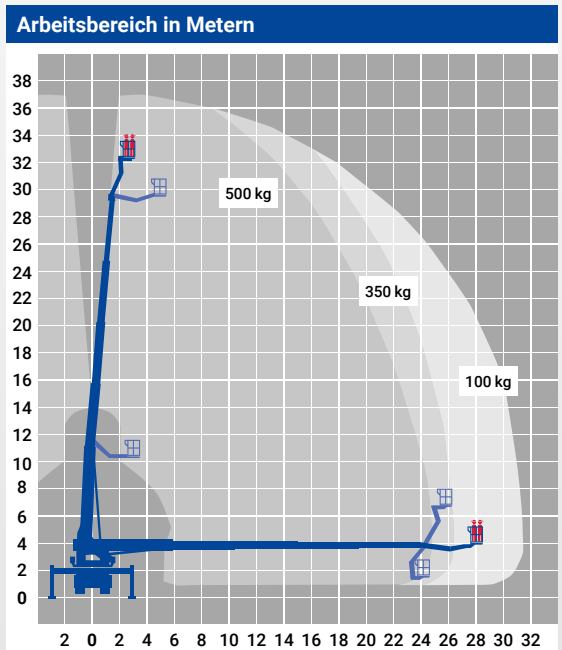


LKW-Arbeitsbühne über 14,49 Tonnen

Arbeitshöhe 37 Meter



Spezifikationen	
Hubsystem	Teleskop
Arbeitshöhe	37,00 m
Plattformhöhe	35,00 m
max. seitliche Reichweite	31,50 m
max. Knickpunkthöhe	–
Arbeitskorbgröße	2,00 m × 0,80 m
Korbdrehung	ja
Korbarm/3D Korbarm	ja/ja
max. Abstützbreite	5,62 m
hydraulische Stützen	ja
Schwenkbereich	500°
max. Traglast	500 kg
Transporthöhe	3,85 m
Transportlänge	8,35 m
Transportbreite	2,49 m
zul. Personenzahl	2
Antriebsart	Diesel
Gesamtgewicht	18 000 kg
Führerschein	C

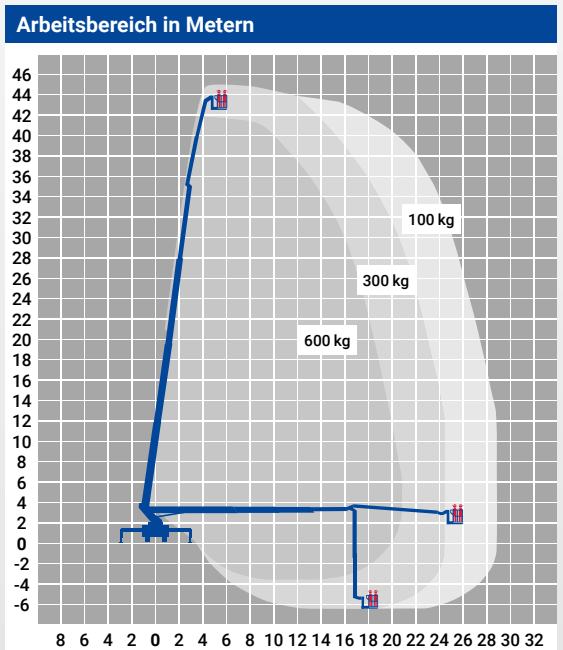


LKW-Arbeitsbühne über 14,49 Tonnen

Arbeitshöhe 45 Meter



Spezifikationen	
Hubsystem	Teleskop
Arbeitshöhe	45,00 m
Plattformhöhe	43,00 m
max. seitliche Reichweite	28,70 m
max. Knickpunkthöhe	–
Arbeitskorbgröße	3,88 m × 1,05 m
Korbdrehung	ja
Korbarm/3D Korbarm	ja/ja
max. Abstützbreite	6,20 m
hydraulische Stützen	ja
Schwenkbereich	540°
max. Traglast	600 kg / 700 kg*
Transporthöhe	3,70 m
Transportlänge	9,55 m
Transportbreite	2,50 m
zul. Personenzahl	2
Antriebsart	Diesel
Gesamtgewicht	18 000 kg
Führerschein	C



* ausstattungsabhängig

LKW-Arbeitsbühne über 14,49 Tonnen

Arbeitshöhe 48 Meter

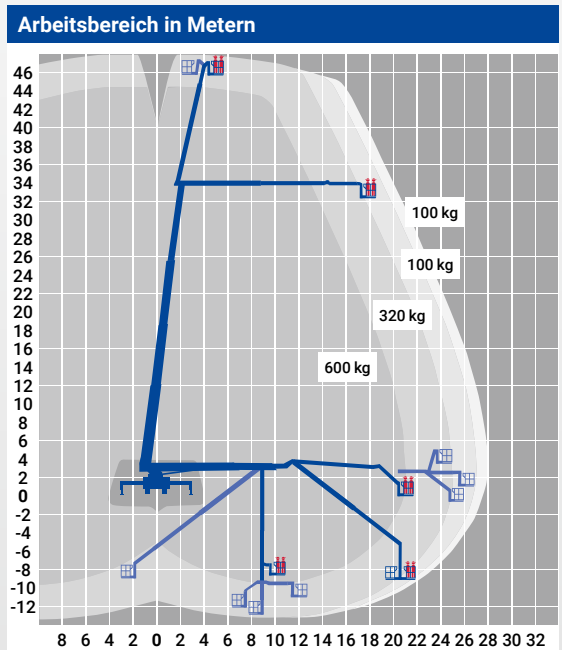


Teleskopierbarer Oberarm bis zu 17 m



100 cm Stützhub zum Bodenausgleich

Spezifikationen	
Hubsystem	Teleskop
Arbeitshöhe	48,00 m
Plattformhöhe	46,00 m
max. seitliche Reichweite	28,00 m
max. Knickpunkthöhe	–
Arbeitskorbgröße	3,88 m × 1,05 m
Korbdrehung	ja
Korbarm/3D Korbarm	ja/ja
max. Abstützbreite	6,30 m
hydraulische Stützen	ja
Schwenkbereich	540°
max. Traglast	600 kg
Transporthöhe	3,93 m
Transportlänge	9,90 m
Transportbreite	2,50 m
zul. Personenzahl	2
Antriebsart	Diesel
Gesamtgewicht	17 600 kg
Führerschein	C

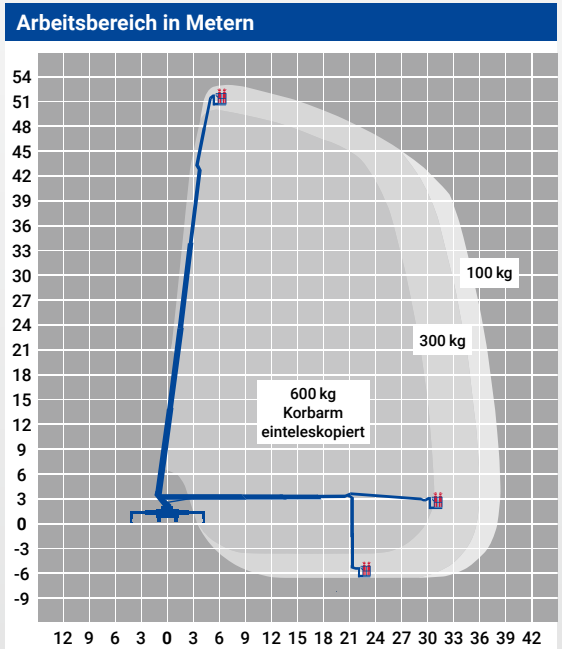


LKW-Arbeitsbühne über 14,49 Tonnen

Arbeitshöhe 53 Meter



Spezifikationen	
Hubsystem	Teleskop
Arbeitshöhe	53,00 m
Plattformhöhe	51,00 m
max. seitliche Reichweite	38,30 m
max. Knickpunkthöhe	-
Arbeitskorbgröße	3,88 m × 1,05 m
Korbdrehung	ja
Korbarm/3D Korbarm	ja/ja
max. Abstützbreite	8,67 m
hydraulische Stützen	ja
Schwenkbereich	540°
max. Traglast	600 kg / 700 kg*
Transporthöhe	3,90 m
Transportlänge	12,00 m
Transportbreite	2,50 m
zul. Personenzahl	2
Antriebsart	Diesel
Gesamtgewicht	26 000 kg
Führerschein	C



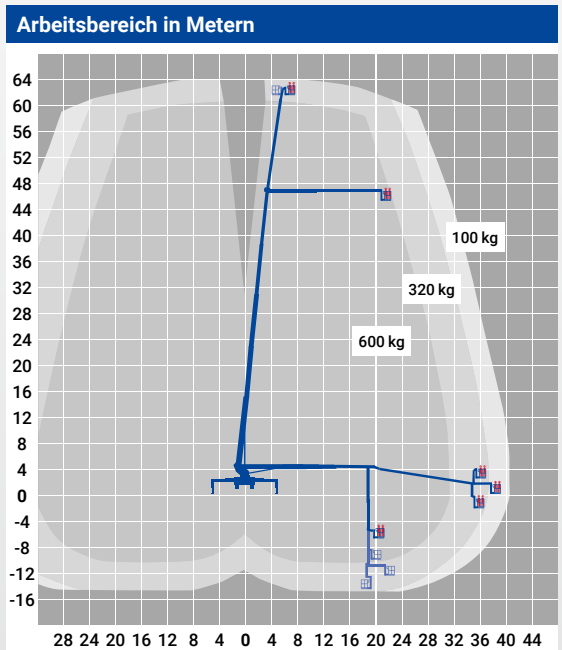
* ausstattungsabhängig

LKW-Arbeitsbühne über 14,49 Tonnen

Arbeitshöhe 64 Meter



Spezifikationen	
Hubsystem	Teleskop
Arbeitshöhe	64,00 m
Plattformhöhe	62,00 m
max. seitliche Reichweite	40,50 m
max. Knickpunkthöhe	-
Arbeitskorbgröße	3,81 m × 1,04 m
Korbdrehung	ja
Korbarm/3D Korbarm	ja/ja
max. Abstützbreite	8,99 m
hydraulische Stützen	ja
Schwenkbereich	540°
max. Traglast	600 kg
Transporthöhe	3,93 m
Transportlänge	11,93 m
Transportbreite	2,51 m
zul. Personenzahl	2
Antriebsart	Diesel
Gesamtgewicht	29 000 kg
Führerschein	C

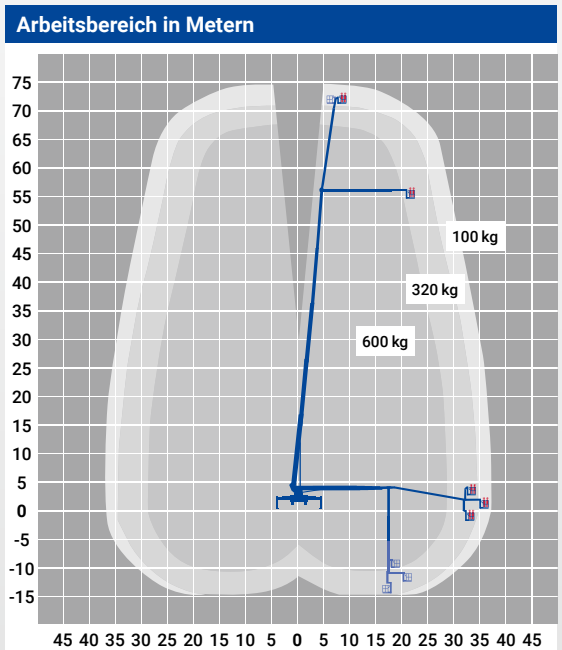


LKW-Arbeitsbühne über 14,49 Tonnen

Arbeitshöhe 75 Meter



Spezifikationen	
Hubsystem	Teleskop
Arbeitshöhe	75,00 m
Plattformhöhe	73,00 m
max. seitliche Reichweite	39,00 m
max. Knickpunkthöhe	-
Arbeitskorbgröße	3,81 m x 1,04 m
Korbdrehung	ja
Korbarm/3D Korbarm	ja/ja
max. Abstützbreite	2,54 m
hydraulische Stützen	ja
Schwenkbereich	540°
max. Traglast	600 kg
Transporthöhe	3,93 m
Transportlänge	14,00 m
Transportbreite	2,51 m
zul. Personenzahl	2
Antriebsart	Diesel
Gesamtgewicht	31 800 kg
Führerschein	C

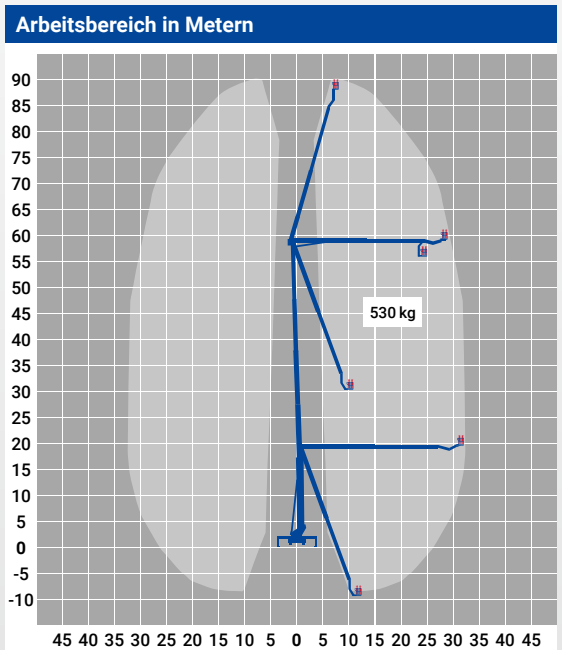


LKW-Arbeitsbühne über 14,49 Tonnen

Arbeitshöhe 90 Meter



Spezifikationen	
Hubsystem	Teleskop
Arbeitshöhe	90,00 m
Plattformhöhe	88,00 m
max. seitliche Reichweite	32,30 m
max. Knickpunkthöhe	–
Arbeitskorbgröße	3,45 m × 0,95 m
Korbdrehung	ja
Korbarm/3D Korbarm	ja/ja
max. Abstützbreite	8,00 m
hydraulische Stützen	ja
Schwenkbereich	540°
max. Traglast	530 kg / 700 kg*
Transporthöhe	4,00 m
Transportlänge	16,15 m
Transportbreite	2,51 m
zul. Personenzahl	2
Antriebsart	Diesel
Gesamtgewicht	48 000 kg
Führerschein	C



* ausstattungsabhängig

Bundesweite Bedienschulung

Bedienerschulungen.de – Mit dem Einsatz von Arbeitsbühnen sind zahlreiche Risiken für die Gesundheit und das Leben des Bedieners, sich im Arbeitsumfeld aufhaltender Personen sowie materielle Risiken verbunden. Durch eine Bedienerschulung werden Kenntnisse zum sicheren Umgang mit Arbeitsbühnen vermittelt und Risiken reduziert.

Angebot Bedienerausweis Professionell:

- ✔ Sicherheitsschulung Arbeitsbühnen bestehend aus Bedienerschulung Hubarbeitsbühnen (entsprechend der DGUV-G 308-008 Abschn. 3 Nr. 3.1 und 3.2)
- ✔ theoretische und praktische Schulung
- ✔ Unsere Schulungen sind bundesweit möglich: Bei Ihnen vor Ort, an Ihrer Baustelle oder in unserem Schulungszentrum.
- ✔ Dauer ca. ein halber Arbeitstag

Kontakt:

- ☎ 0800 97 97 111
- ✉ bedienerschulungen@rentlift.de
- 🌐 www.bedienerschulungen.de

Angebot Bedienerausweis Online:

Sie sind sicher im Umgang mit hydraulischen Arbeitsbühnen? Dann wagen Sie sich an unseren Online-Test-Theoriebogen. Nach erfolgreichem Bestehen, kann Ihnen der **"Bedienerausweis theoretische Prüfung"** (Erwerb der theoretischen Kenntnisse der Ausbildung nach Abschn. 3 Nr. 3.1. der DGUV-G 308-008), direkt zugesandt werden. Gültigkeit: 12 Monate.

www.bedienerschulungen.de/bedienerausweis-hebeuebneen



Europaweiter Verkauf

buylift.eu – Verkauf von neuen und gebrauchten Arbeitsbühnen, Staplern und Teleskopladern.

Von gebrauchten Anhängerarbeitsbühnen, über selbstfahrende Scheren-, Teleskop- und Gelenkteleskoparbeitsbühnen, bis hin zu LKW-Arbeitsbühnen bietet Ihnen die Wiesecker Group ein umfangreiches Sortiment an Maschinen zum Kauf an. Sicher haben wir auch für Sie das passende Gerät. Lassen Sie sich von unseren sachkundigen und zuverlässigen Mitarbeitern umfassend beraten! Informieren Sie sich per

Telefon oder unter www.buylift.eu über unsere aktuellen Sonderangebote!

- ☎ 0800 97 97 111
- ✉ order@rentlift.de
- 🌐 www.buylift.eu

Wir sind 24h / 7 Tage die Woche für Sie da!



Arbeitsbühnen-, Stapler- und Kranvermietung bundesweit

So erreichen Sie uns:* Mietanfragen und jede mit einem Mietauftrag einhergehende Kommunikation wird schnell, freundlich und kompetent in unserer zentralen Disposition in Weißenfels bearbeitet. Sie können uns unter folgenden Telefonnummern und E-Mail-Adressen erreichen. Wir stellen Ihnen auf Ihrer Baustelle bundesweit fachkundiges Personal (z. B. Fahrer u. Servicemonteure) zur Seite!

Region*	E-Mail	Telefonnummer
Bad Salzungen	badsalzungen@rentlift.de	05222/929 5546
Berlin	berlin@rentlift.de	030/2064 3621
Bielefeld	bielefeld@rentlift.de	0521/7702 8698
Bonnendorf	bonndorf@rentlift.de	07703/932 4366
Bremen	bremen@rentlift.de	0421/1603 9534
Chemnitz	chemnitz@rentlift.de	0371/2786 8768
Dresden	dresden@rentlift.de	0351/4852 1595
Düsseldorf	duesseldorf@rentlift.de	0211/1678 9237
Erfurt	erfurt@rentlift.de	0361/6013 0998
Essen	essen@rentlift.de	0201/3198 6635
Frankfurt a. M.	frankfurt@rentlift.de	069/5604 6642
Gera	gera@rentlift.de	0365/5512 5806
Halle (Saale)	halle@rentlift.de	0345/2093 2963
Hamburg	hamburg@rentlift.de	040/3197 6624
Hannover	hannover@rentlift.de	0511/3537 9864
Hessisch Lichtenau	hessischlichtenu@rentlift.de	05602/919 1500
Hofheim am Taunus	hofheim@rentlift.de	06192/921 1943
Jena	jena@rentlift.de	03641/384 3039
Kassel	kassel@rentlift.de	0561/2885 6755
Kiel	kiel@rentlift.de	0431/7802 9877
Leipzig	leipzig@rentlift.de	0341/253 5688
Magdeburg	magdeburg@rentlift.de	0391/5979 1469
Mainz	mainz@rentlift.de	06131/217 1243
Mannheim	mannheim@rentlift.de	0621/7284 9777
Marktlustenau	marktlustenau@rentlift.de	07957/924 8282
München	muenchen@rentlift.de	089/9605 1609
Nürnberg	nuernberg@rentlift.de	0911/2164 6536
Saarbrücken	saarbruecken@rentlift.de	0681/7559 0322
Schwerin	schwerin@rentlift.de	0385/2084 0968
Soest	soest@rentlift.de	02921/345 8067
Stuttgart	stuttgart@rentlift.de	0711/5189 8537
Weißenhurm	dispo@rentlift.de	02637/941 9087
Wiesbaden	wiesbaden@rentlift.de	0611/3413 8556
Xanten	xanten@rentlift.de	02801/987 0516

RUFUMLEITUNG AN ZENTRALE

Kostenlose bundesweite 24h-Service-Hotline

- ☎ 0800 97 97 111
 - ☎ 03443/3356-40
 - ✉ dispo@rentlift.de
- Wir sind 24h/7 Tage die Woche für Sie da!

Zentrale Disposition am Firmensitz

- 📍 Tagewerbener Str. 108
06667 Weißenfels
 - ☎ 03443/3356-0
 - ✉ dispo@rentlift.de
- Wir sind 24h/7 Tage die Woche für Sie da!



* Die angegebenen Orte bezeichnen keine Niederlassungen der Wiesecker Group!
Es erfolgt eine Weiterleitung an einen für die Region zuständigen Mitarbeiter in der Zentrale.

24-Stunden-Service

 **0800 97 97 111**

dispo@rentlift.de · www.rentlift.de


















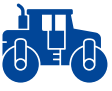


Das Unternehmen Wiesecker Group steht mit seinem Namen für höchste Qualität und Sicherheit der eingesetzten Maschinen, erstklassigen Service und ein Team kompetenter und engagierter Mitarbeiter.

Wir freuen uns auf Ihre Anfrage!



Überblick Mietgeräte

 <p>Autokrane 30 t–1 200 t</p>	 <p>Mobilbaukrane 42 m–65 m Ausladung</p>	 <p>Raupenkrane 60 t–1350 t</p>	 <p>Miniraupenkrane 1 t–8 t</p>	 <p>Scherenarbeitsbuehnen 6 m–34 m</p>	 <p>Teleskopmastarbeitsbuehnen 9–13 m</p>
 <p>Anhaengerarbeitsbuehnen 11 m–29 m</p>	 <p>LKW-Arbeitsbuehnen 16 m–90 m</p>	 <p>Teleskoparbeitsbuehnen 14 m–57 m</p>	 <p>Gelenkteleskoparbeitsbuehnen 11 m–48 m</p>	 <p>Kettenarbeitsbuehnen 13 m–50 m</p>	 <p>Teleskopstapler starr/rotierend 6 m–45 m/ 2,5 t–18 t</p>
 <p>Materiallifte 5 m–7 m und 300 kg</p>	 <p>Deichselstapler 1 m–5 m und 1,20 t–2 t</p>	 <p>Frontstapler 3 m–11 m und 1,5 t–16 t</p>	 <p>Radlader 2,6 t–25 t 0,4 m³–14 m³</p>	 <p>Bagger 1,6 t–32 t 0,05 m³–2 m³</p>	 <p>Walzen 1,5 t–25 t</p>